Схема расположения конструкций

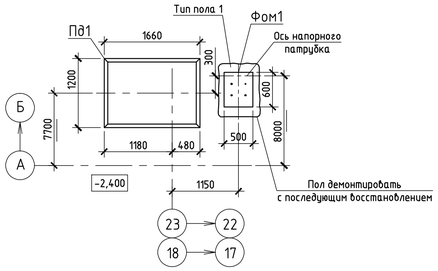

Пд1

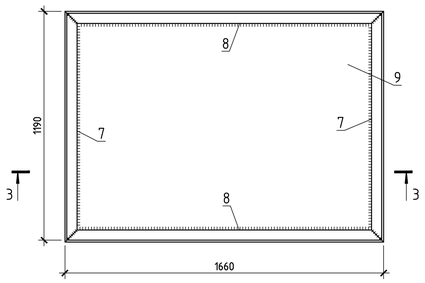

3 – 3

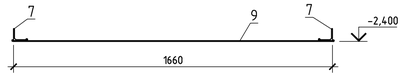

Фом1 (опалубка)

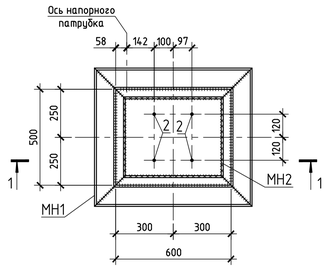

Фом1 (армирование)

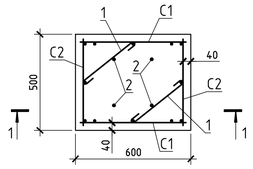

МН1

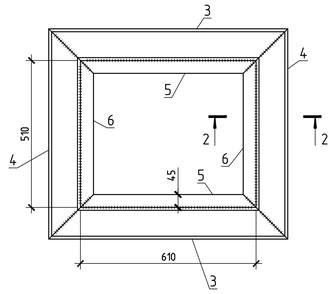

2 – 2

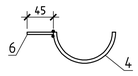

1 – 1 (опалубка)

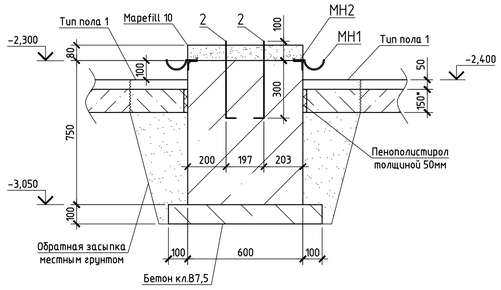

1 – 1 (армирование)

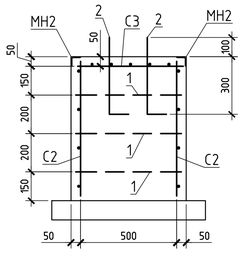

Спецификация элементов к схеме расположения конструкций

Поз.	Обозначение	Наименование	Кол.	Масса ед.,кг.	Примеч.
Фом1		Фундамент под оборудование Фом1	2		
Пд1		Поддон Пд1	2		

Спецификация элементов на фундамент Фом1 и поддон Пд1

Поз.	Обозначение	Наименование	Кол.	Масса ед.,кг.	Примеч.
		Фом1			
		Сборочные единицы			
		Сетки арматурные			
С1	ГОСТ 23279-85	4С 10 А240 – 200 / 10 А240 – 200 550х700 50/55	2	2,65	
С2	ГОСТ 23279-85	4С 10 А240 – 200 / 10 А240 – 200 450х700 50/25	2	2,41	
С3	ГОСТ 23279-85	4С 8 А240 – 100 / 8 А240 – 100 450х550 75/25	1	2,15	
		Детали			
1*		⌀8 А240 ГОСТ 5781-82 L=470	6	0,19	
		Изделия закладные			
2	ГОСТ 24379.1-80	Болт 1.1 М12х400 Ст3пс2	4	0,44	
МН2	серия 1.400-15	МН546 м.п.	2,2	1,8	
		Изделия			
МН1	см. данный лист	МН1	6,2	19,08	
		Материалы			
		Бетон кл.В20, W6, F75	0,23		м3
		Бетон кл. В7,5	0,06		м3
		Подливка Mapefill 10	0,024		м3
		Поддон Пд1			
7		Уголок L63х63х5 ГОСТ 8509-93 / С235 ГОСТ27772-88 L=1190	2	5,72	
8		Уголок L63х63х5 ГОСТ 8509-93 / С235 ГОСТ27772-88 L=1660	2	7,98	
9		Лист 4х1190х1660-Б-ПН-О ГОСТ 103-76 / С235 ГОСТ27772-88	1	62,03	

Позиции со знаком * см. "Ведомость деталей"

1 Объем демонтажа полов составляет – 2,64 м³.
2 Расход пенополистирола толщиной 50мм составляет – 0,7м².
3 Размеры со знаком * уточнить по месту.

Спецификация марок

Марка изде-лия	Поз. дет.	Наименование	Кол.	Масса 1 дет. кг.	Масса изделия кг.
МН1	3	1/2 Труба 108х4х830 ГОСТ 10704-91 / Ст3сп ГОСТ 10705-80	2	4,26	19,08
	4	1/2 Труба 108х4х720 ГОСТ 10704-91 / Ст3сп ГОСТ 10705-80	2	3,70	
	5	Лист 4х45х610-Б-ПН-О ГОСТ 103-76 / С235 ГОСТ27772-88	2	0,86	
	6	Лист 4х45х510-Б-ПН-О ГОСТ 103-76 / С235 ГОСТ27772-88	2	0,72	

Ведомость деталей

Поз.	Эскиз
1	

Ведомость расхода стали на элемент, кг

Марка элемента	Изделия арматурные					Изделия закладные								
	Арматура класса				Всего	Арматура класса	Прокат марки							Всего
	А240					А400	С235			Ст3пс2				
	ГОСТ 5781-82					ГОСТ 5781-82	ГОСТ 8509-93			ГОСТ24379.1-80				
	⌀8	⌀10		Итого		⌀8		Итого	L50х5		Итого	М12		Итого	
Фом1	3,29	10,12		13,41	13,41	0,66		0,66	3,3		3,3	1,76		1,76	5,72

Согласовано

Взам. инв. №

Подпись и дата

Инв. № подл.

							1350.12.38А-30UHJ-1790-RC		
							Объекты III очереди строительства ЗАО "СГК" (ТЭЦ)		
Изм.	Колуч.	Лист	№док.	Подп.	Дата				
							Трубопроводы машзала БВД в осях 16-28 в рядах А-В и внутристанционные трубопроводы. Конструкции железобетонные	Стадия	Лист	Листов
								Р	2	
Н.контр.		Михеев			03.15					
Нач.отд.		Долидзе			03.15		Схема расположения конструкций Фундамент Фом1. Поддон Пд1			
Проверил		Трушков			03.15					
Разраб.		Трушков			03.15					

Формат А1